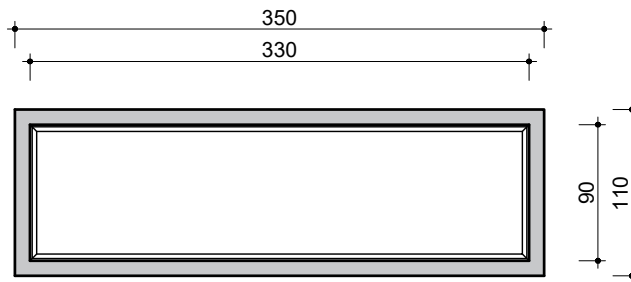



**toepassing / application**

Smeerput en werkput,  
slibvangput ten behoeve van wasplaatsen

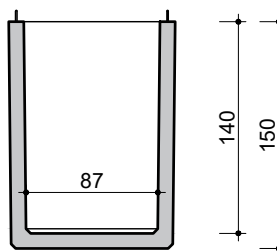
*Fosse mécanique et/ou vidange,  
déboureur pour aires de lavage*



BOVENAANZICHT  
VUE DE DESSUS



LANGSE DOORSNEDE  
COUPE LONGITUDINALE



DWARSE DOORSNEDE  
COUPE TRANSVERSALE

**kenmerken / caractéristiques**

buitenafmetingen <i>dimensions extérieures</i>	350 / 110 / 150cm
binnenafmetingen <i>dimensions intérieures</i>	330 / 90 / 140cm
gewicht <i>poids</i>	3.985 kg
hijslussen <i>points d'ancrage</i>	4
plaatsingsdiepte Dmax <i>profondeur de pose Dmax</i>	200 cm
verkeersbelastingsklasse <i>classe de charge de trafic</i>	D400 (NBN EN 124)
omgevingsklasse <i>classe d'environnement</i>	EE3+EA2 (NBN B 15-001)
milieuklasse <i>classe d'exposition</i>	XC4-XF1+XA2 (NBN EN 206-1)
druksterkteklasse <i>classe de résistance</i>	C45/55

afmetingen in cm - wijzigingen voorbehouden  
*dimensions en cm - sous réserve de modifications*

Alle rechten voorbehouden. Reproductie verboden zonder voorafgaande toestemming.  
*Tous droits réservés. Reproduction interdite sans autorisation.*

